

保険証の代わりにマイナンバーカードで

マイナ受付




マイナンバーカードをお持ちの方は
カードリーダーで受付を！

カンタン
受付！

カードリーダーに マイナンバーカードを置いてください



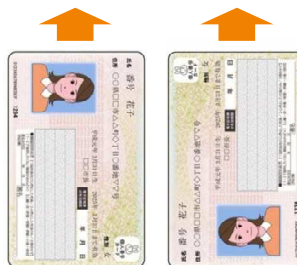
つきあたりまで
押し当てる



✕ カバーあり



○ カバーなし




○ 縦向き

- 顔写真を表にして縦向きに置き、
つきあたりまで押し当ててください
- カバー等は外してください

マイナンバーカードを置いた後は

画面の指示に従って操作してください



受付完了後はマイナンバーカードを
忘れずにお取りください！

※万が一、カードリーダーにご自身以外の名前が表示された場合は、受付までお知らせください。