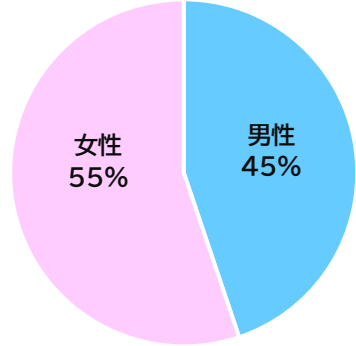


# 令和5年度第1回嗜好調査集計結果(一部抜粋)

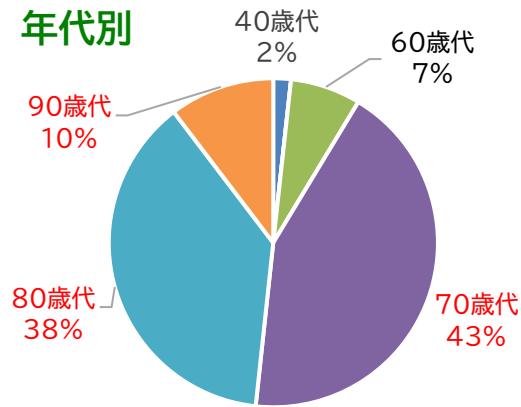
**調査期** 令和5年7月20日～7月30日

**対象者** 給食を食べている入院患者で看護師が回答可能と判断したもの

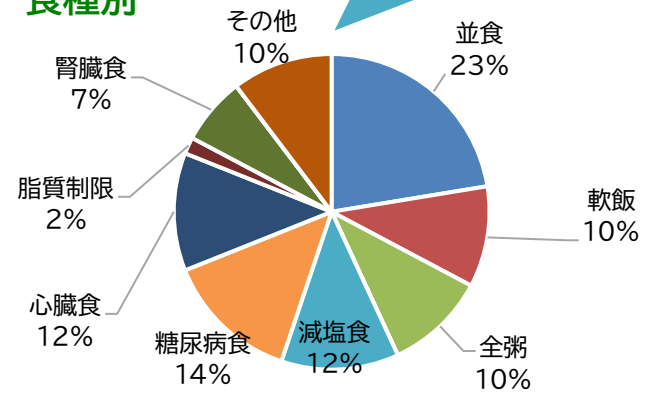
## 性別



## 年代別



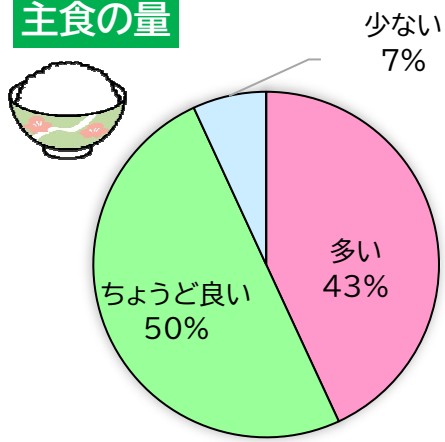
## 食種別



【その他】  
 ・OPE5分 2人  
 ・リクエスト 3人  
 ・低残渣 1人

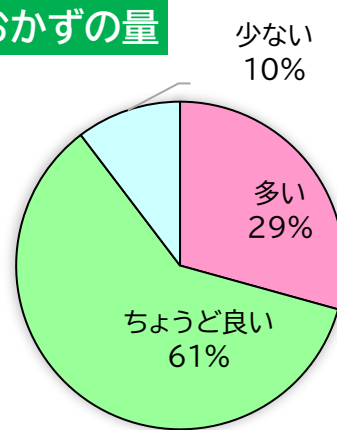
## Q.給食内容について

### 主食の量

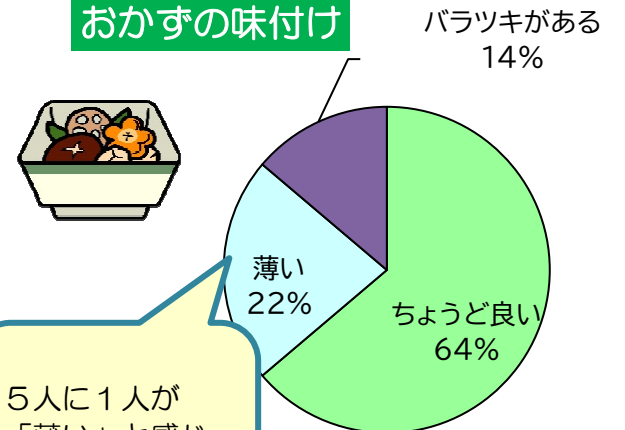


-主食の量について-  
 入院時には基本の量で提供しています。主食量は調整できますので、変更をご希望の場合はスタッフにお声かけください。  
 (★病態によっては変更出来ない場合があります。)

### おかずの量



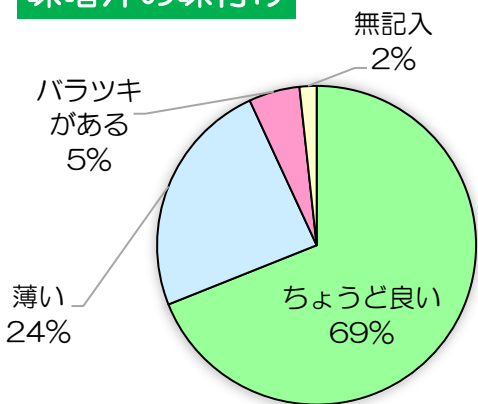
### おかずの味付け



5人に1人が「薄い」と感じています。

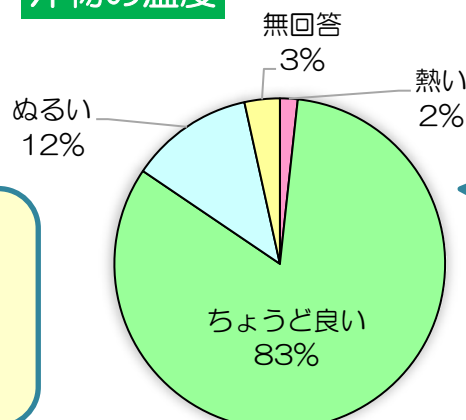
糖尿病食、腎臓病食の多くの方が「薄い」と感じていました！

### 味噌汁の味付け



-味噌汁の味付けについて-  
 約5人に1人が「薄い」と感じています！年齢、食種別の有意差はありませんでした。

### 汁物の温度



-汁物の温度について-  
 当院では温冷配膳車を使用して適切な温度でおいしく食べていただけるよう努めております。

## Q.好きな献立を教えてください

1位

めん類  
 (そうめん、そば、ラーメン)  
 肉料理

2位

寿司  
 (にぎり寿司)

3位

煮付け、煮魚  
 生卵、ゆで卵  
 おから

嗜好調査にご協力いただき、ありがとうございました。  
 たくさんのご意見・ご要望をいただきました。皆さんからいただいたご意見を参考によりよい給食の提供に努めて参ります。